

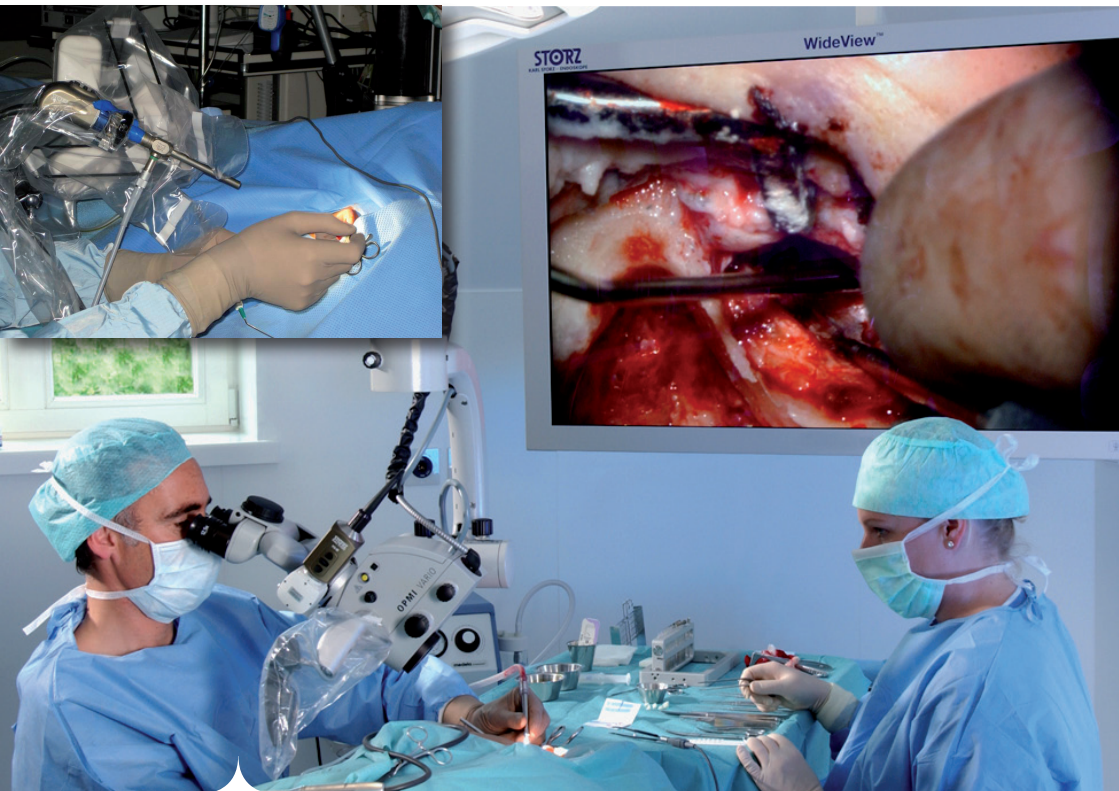


Die IRDC ACADEMY präsentiert:

# HOSPITATIONSKURSE HD-ENDOSKOPIE UND MIKROSKOPIE

supported by KARL STORZ

Termine 2011: 3. Februar, 8. April, 16. Juni, 9. September, 20. Oktober



# VORWORT

Sehr geehrte Kolleginnen und Kollegen,  
Sehr geehrte Damen und Herren,

Die HNO-Chirurgie hat sich durch die Verfügbarkeit der HD-Videodarstellung in vielen Bereichen enorm verändert. Wir können heute auch mit dem Endoskop feinste Details videoendoskopisch darstellen, in einer Qualität wie sie bislang nur dem Operationsmikroskop vorbehalten war. Dies betrifft auch das Videosignal des Operationsmikroskops selbst, das heute dem Mitbetrachter in einer einzigartigen Qualität zur Verfügung steht. Neue optische Instrumente wie das VITOM Exoskop erlauben außerdem neue Einsatzgebiete in der Tonsillektomie, Septumplastik oder dem transssphenoidalen Zugang zur Hypophyse.

Eine neue Technologie bedeutet jedoch auch immer neue technische Herausforderungen. So müssen wir uns heute der Herausforderung stellen, eine durchgängige HD-fähige Videokette von der Endoskopspitze bis zum Projektionsbeamer beherrschen zu können. Dies bedeutet auch, dass wir die Möglichkeiten der Konfiguration bis ins Detail überschauen müssen.

Aus diesem Grunde haben wir uns entschieden, eine Hospitationsreihe anzubieten. In kleinen Gruppen bis maximal fünf Teilnehmer möchten wir Ihnen dabei den Einsatz der HD-Bildgebung im HNO-chirurgischen Alltag demonstrieren, unsere Erfahrung weitergeben und mit Ihnen neue Erfahrungen sammeln. Wir würden uns sehr freuen, Sie zu unseren Veranstaltungen in Leipzig begrüßen zu dürfen und freuen uns bereits jetzt auf Sie.



Prof. Dr. Gero Strauss  
Testchirurg KARL STORZ



Dr. Georg Weiß  
Leitung Mikroskopie KARL STORZ

# PROGRAMM

3. Februar, 8. April, 16. Juni, 9. September, 20. Oktober

9:00	Begrüßung
9:15	Grundlagen des HD Videostandards und technische Anforderungen (Georg Weiß)
9:45	neuartige optische Instrumente zur HD Videoendoskopie: · das VITOM als Brücke zwischen Mikroskop und Endoskop (Gero Strauss)
10:15	<i>Kaffeepause</i>
10:45	Live-Chirurgie mit Eingriffen wie Tympanoplastik Typ 1-3, Stapesplastik, Septumplastik, Nasennebenhöhlen (FESS), transssphenoidalen Hypophysenchirurgie (on site visiting)
12:00	<i>Mittagspause</i>
13:00	Live Chirurgie
15:00	<i>Kaffeepause</i>
15:00	Zusammenfassung in der IRDC Lounge

# ORGANISATION

## VERANSTALTUNGSORT



International Reference and  
Development Centre  
for Surgical Technology (IRDC)  
Kaethe-Kollwitz-Strasse 64  
04109 Leipzig

## KURSLEITUNG

Prof. Dr. G. Strauss,  
Dr. G. Weiß

## KURSSEKRETARIAT

Frau Iris Gollnick, Kurssekretariat  
IRDC

## KONTAKT

Tel.: 0341 33733160  
Fax: 0341 33733163  
E-Mail: [i.gollnick@irdc-leipzig.de](mailto:i.gollnick@irdc-leipzig.de)  
Internet: [www.irdc-leipzig.de](http://www.irdc-leipzig.de)

## SPRACHE

Deutsch

## QUALIFIKATION

A- Anfänger  
B- Fortgeschrittene Trainees  
(4-7 Jahre Erfahrung)  
C- Erfahrene Chirurgen  
(>7 Jahre Erfahrung)

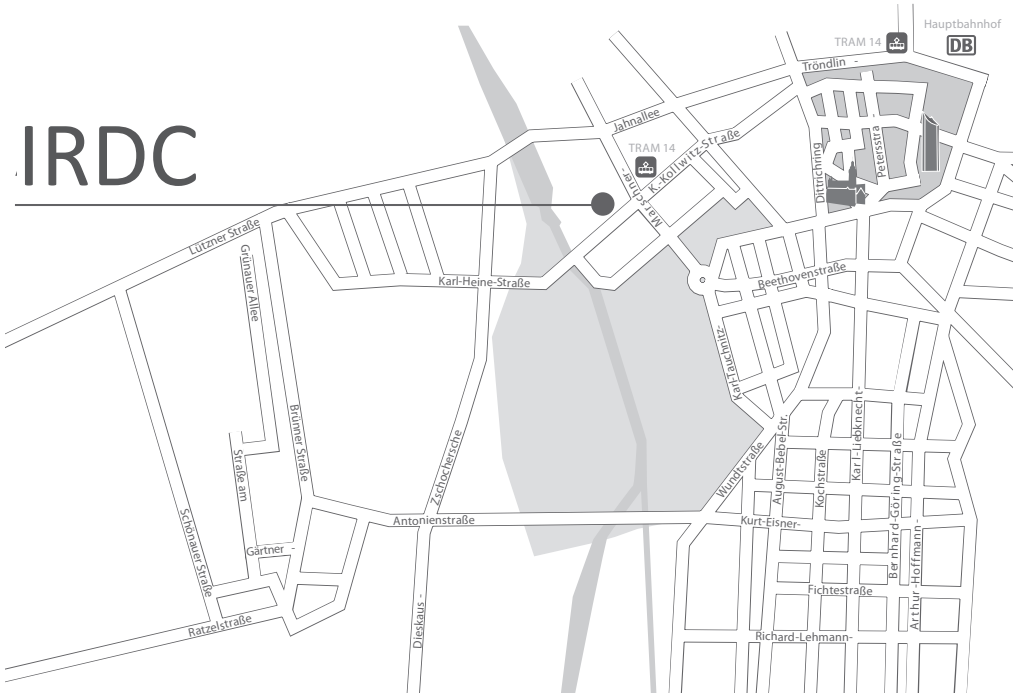
## GEBÜHREN

Teilnahme kostenlos


## TEILNEHMER

Max. 5


## IRDC



# NOTIZEN



# NOTIZEN



IRDC GmbH  
International Reference and Development Centre  
for Surgical Technology supported by KARL STORZ

Käthe-Kollwitz-Straße 64  
04109 Leipzig, Germany  
Iris Gollnick  
Centre Managerin  
Tel.: +49 (0)341 - 33 733 160  
Fax: +49 (0)341 - 33 733 163  
E-Mail: [info@irdc-leipzig.de](mailto:info@irdc-leipzig.de)  
**[www.irdc-leipzig.de](http://www.irdc-leipzig.de)**